


Кенгур без граница – упутство за пријаву

ПРИЈАВА ШКОЛЕ

1. Школе чији су ученици учествовали и претходних година на такмичењу могу искористити постојеће корисничко име и лозинку. Уколико је одговорни наставник заборавио своје корисничко име и/или лозинку, може искористити линк [Забрављена лозинка](#) да пошаље себи на регистровани е-mail линк за приступ.

Кенгур без граница - Друштво математичара Србије



Пријава

Корисничко име

Лозинка

[ЗАБОРАВЉЕНА ЛОЗИНКА](#)

ПРИЈАВИ СЕ

Уколико немате налог, региструјте се!

РЕГИСТРУЈ СЕ

2. Нове школе могу отићи на сајт <https://imi.pmf.kg.ac.rs/kengur/> кликнути на дугме [Региструј се](#).

Кенгур без граница - Друштво
математичара Србије



Пријава

Корисничко име

Лозинка

[ЗАБОРАВЉЕНА ЛОЗИНКА](#)

ПРИЈАВИ СЕ



Уколико немате налог, региструјте се!

РЕГИСТРУЈ СЕ

Добродошли назад!

Унесите корисничко име и лозинку како бисте се пријавили!

ПРИЈАВИ СЕ

Регистрација

Користите мејл за регистрацију

Изаберите град

Изаберите школу

Име школе

Улица школе

Број телефона школе

Наставник

Мејл школе

РЕГИСТРУЈ СЕ

Приликом регистрације неопходно је да:

1. унесете поштански број места школе (да изаберете место);
2. изаберете своју школу;
3. унесете име одговорног наставника за дату школу;
4. унесете регистровани е-mail којим се школа региструје за такмичење.

Кликом на регистрацију (регистрај се), аутоматски ће Вам на регистровани е-mail бити послата порука са линком за приступ.

Уколико сте променили е-mail школе, пошаљите податке о Вашој школи на kengur@dms.rs

ПРИЈАВА УЧЕНИКА

Након пријаве на свој налог, наставник може пријавити ученике своје школе за такмичење.


1. У падајућем менију изаберете опцију **Ученици**.







2. Кликните на поље **Пријави ученика**.



Редом уносите: назив школе; име и презиме ученика; пол ученика; категорију ученика (према легенди на слици испод); разред који дати ученик похађа (разред 1-8 је за основне школе , 9-12 за средње школе где је 9 први разред, 10 други, 11 трећи и 12 четврти разред); име и презиме наставника тог ученика; језик на коме ће пријављени ученик добити текст задатака. Потом кликните на дугме "Додај" или притиснути "Enter", за пријаву ученика за такмичење.



Категорије

Претрага категорија...  [+ НОВА КАТЕГОРИЈА](#)

A
Ученици основних школа
 УРЕДИ  ОБРИШИ

K1
Друштвени смер гимназије, језичке гимназије, трећи степен стучних школа
 УРЕДИ  ОБРИШИ

K2
Четврти степен стручних школа
 УРЕДИ  ОБРИШИ

K3
Природно математички и општи смер гимназије, специјалне математичке гимназије
 УРЕДИ  ОБРИШИ

- 3.** Додатно, ученике можете пријавити и путем увоза из Excel документа. У том случају неопходно је детаљно попунити документ у складу са шаблоном који можете преузети на сајту (4).

Када унесете ученике, уколико сте направили грешку приликом уноса, можете да промените податке или обришете ученика, тако што у листи ученика, скролујете надесно и изаберете једну од две иконице поред имена тог ученика.

